

受験ポータルサイト『UCARO』入学手続きに関わるご案内

2023年度 外国人留学生一般・渡日前入学試験

愛知大学では、入学手続きに受験ポータルサイト「UCARO」を利用します。合格者は、下記の案内に従って第一次入学手続きを完了させてください。

【登録期間：2023年1月24日(火)10時～2月6日(月)15時】

サイトへの
QRコード

<https://www.ucaro.net/>



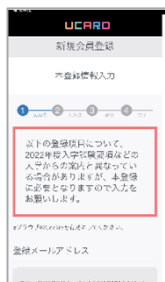
STEP 1 アカウント作成 (ユーザー登録)



1 Web画面を開き、「新規会員登録はこちら」を選択。
※利用規約・個人情報の取扱いに関する同意条項を必ずご確認ください。
※既に登録済みの方は、STEP②へ



2 メールアドレスを入力し「送信する」→送信されたメールを開き本文中のURLから本登録に進む
※「ucaro.net」からのメールが受信できるようにあらかじめ設定してください。



3 必要事項の入力や志望大学などの登録をして「お気に入り大学の選択へ」をタップ。

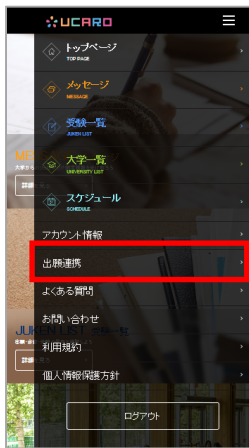


4 愛知大学を選択し「入力内容を確認する」→次画面で「この内容で登録を完了する」をタップ。

STEP 2 出願連携(受験番号との連携登録)

①メニュー

メニュー画面の[出願連携]をクリックします。



②出願連携 情報入力

出願時に入力した個人情報を入力します。



入学願書に記入した

- 氏名(全角カタカナ)
 - 生年月日
 - 電話番号(携帯電話)
 - ※国内在住者: 先頭の0を含めた11桁(ハイフンは除く)
 - ※海外在住者: 先頭の0を除いた10桁または11桁(ハイフンは除く)
 - 受験番号
- を入力します。

出願大学「愛知大学」を選択し「入力内容を確認する」をクリックしてください。なお、出願媒体は、「紙媒体」を選択してください。

③出願連携完了

メニュー画面の[受験一覧]をクリックすると連携された出願情報が表示されます。



STEP 3 「合格通知書」と「2023年度入学案内(外国人留学生)」の取得

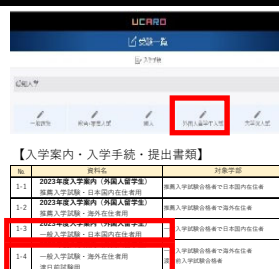


①合格照会

【受験一覧】より入学手続きを進める受験番号をクリックし、さらに【合格照会】をクリックします。

②合格通知書

【合格通知書を印刷する】から合格通知書を取得します。



【入学案内・入学手続・提出書類】

No.	名称	対象学部
1-1	2023年度入学案内(外国人留学生)	外国人学部総合科・日本国内在住者
1-2	2023年度入学案内(外国人留学生)	外国人学部総合科・海外在住者
1-3	2023年度入学案内(外国人留学生)	外国人学部総合科・日本国内在住者
1-4	2023年度入学案内(外国人留学生)	外国人学部総合科・海外在住者

③入学手続

【入学手続】をクリックし、さらに【外国人留学生入試】をクリックします。

④入学案内

「2023年度入学案内(外国人留学生)」を取得し、入学案内に従って入学手続きをしてください。
※国内在住者: Na1-3を取得
※海外在住者: Na1-4を取得

お問合せ先

窓口対応時間

愛知大学国際交流課
〒453-8777 愛知県名古屋市中村区平池町4-60-6
TEL: 052-564-6116 / FAX: 052-564-6216
E-mail: admission@ml.aichi-u.ac.jp

平日9:00~17:00