

AI探索 利用方法



01

AI探索はこんな方におすすめ！

- ・探している本の詳細が分からない
- ・新しい本と出会いたい
- ・授業に関連する本を探したい
- ・文章で検索したい

※著者名やタイトルなどの探している資料の詳細が分かっている場合や資料を特定している場合は従来の蔵書検索システム(OPAC)の利用をおすすめします。

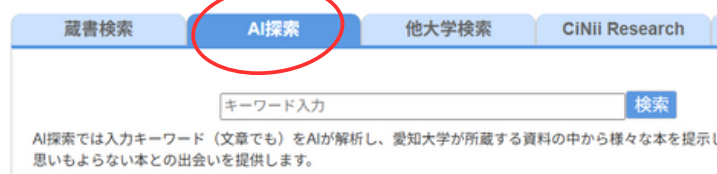


AI探索は、入力されたキーワードから連想し、対象キーワードを拡張して探し出します

02

AI探索にアクセスしよう

愛知大学図書館ホームページのトップ画面左下にあるバナーをクリック、またはAI探索のタブをクリックしてキーワードを入力・検索するとアクセスできます。



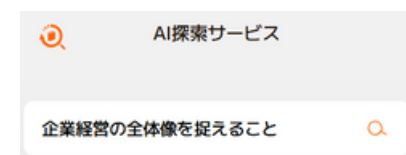
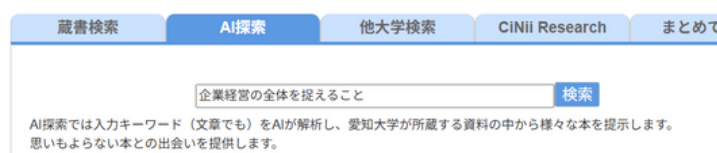
03

本を探してみよう

検索窓にキーワードや文章を入力して検索します。

入力する文字は200字までならOK。

シラバスの講義概要をそのまま入力しても探索できます。



04

探索結果を確認しよう

探索結果が出たら、気になる本をクリックしてみましょう。

☒ 読みたい

クリックすると蔵書検索システム(OPAC)に遷移し、所蔵情報が表示されます。

☒ 関連本

クリックすると選んだ本と関連する本をAIが再提案します



AI探索では主に出版年2000年以降の図書を対象としてAIが探索した結果を表示します。