

愛知大学の「入学手続き」には、受験ポータルサイト『UCARO』の登録が必要です。  
合格者は、以下の案内に従って、第一次入学手続きを完了させてください。

**【登録期間：2026年1月27日(火)10時～2月6日(金)15時】**

UCAROトップページ



### STEP 1 アカウント作成（UCAROの新規会員登録）

#### 1 UCAROサイトへ (<https://www.ucaro.net/>)

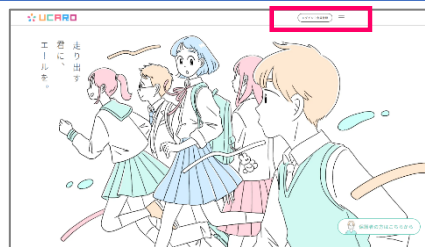
UCAROトップページ「ログイン | 会員登録」

→「新規会員登録」

→「同意条項に同意する」選択し「次へ」

※利用規約・個人情報の取扱いに関する同意条項を必ずご確認ください

※既に登録済みの方はログインしてSTEP 2へ



#### 2 UCARO 仮登録情報入力

メールアドレスを入力し「送信する」

→送信されたメールのURLから本登録に進む

※「ucaro.net」からのメールが受信できるようあらかじめ設定してください



#### 3 UCARO 本登録情報入力

##### ①個人情報を入力

パスワード、氏名、生年月日、性別、都道府県、本人連絡先、在籍・出身高校、学年など

##### ②学校選択「お気に入りの学校」を選択→「入力内容を確認する」

##### ③内容確認 入力内容を確認→「この内容で登録を完了する」

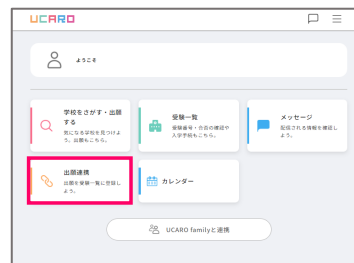
##### ④完了



### STEP 2 出願連携（受験番号との連携登録）

#### 1 UCARO出願連携メニューへ

メニュー画面の「出願連携」をクリック



#### 2 出願連携（1. 個人情報入力）

入学願書に記入した個人情報を入力

・氏名（全角カタカナ）

**全角カタカナ**で入力してください。

・生年月日

**月日は2ケタ**で入力ください。【例】1月1日 ⇒ **01月 01日**

・電話番号（携帯電話）

▶国内在住者：先頭の0を**含めた**11桁（ハイフンは除く）

▶海外在住者：先頭の0を**除いた**10桁または11桁（ハイフンは除く）



## STEP 2 出願連携（受験番号との連携登録）

### 3 出願連携（2. 出願情報入力）

以下のとおり選択入力→出願連携

- ・出願媒体：「紙出願」を選択
- ・出願大学：「愛知大学」を選択
- ・受験番号：受験番号（4桁）を入力

## STEP 3 「合格通知書」と「2026年度入学案内（外国人留学生）」の取得

### 1 UCARO合否照会へ

メニュー画面の「受験一覧」をクリック  
→「開く」をクリック



### [ 合格通知書の取得 ]

### 2 「開く」→「合否照会」をクリック



### 3 「合格通知書を印刷する」から取得

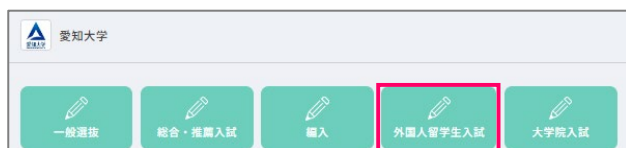


### [2026年度入学案内（外国人留学生）]の取得

### 2 「開く」→「入学手続」をクリック



### 3 「外国人留学生入試」をクリック



### 4 「2026年度入学案内（外国人留学生）」を取得し、入学案内に従って入学手続きをしてください。

外国人留学生入試

【1. 入学案内・入学手続・提出書類】

全ての合格者は、「2025年度入学案内（外国人留学生）」を必ず取得してください。  
今後の入学手続方法や注意点について記載されています。

No.	資料名	対象
1-1	2026年度入学案内（外国人留学生） 推薦入学試験・日本国内在住者用	推薦入学試験合格者で日本国内在住者
1-2	2026年度入学案内（外国人留学生） 推薦入学試験・海外在住者用	推薦入学試験合格者で海外在住者
1-3	2026年度入学案内（外国人留学生） 一般入学試験・日本国内在住者用	一般入学試験合格者で日本国内在住者
1-4	2026年度入学案内（外国人留学生） 一般入学試験・海外在住者用 適日前入学試験合格者	一般入学試験合格者で海外在住者 適日前入学試験合格者

国内在住者：No. 1-3を取得

海外在住者：No. 1-4を取得

お問合せ先

窓口対応時間

愛知大学国際交流課

〒453-8777 愛知県名古屋市中村区平池町4-60-6

TEL : 052-564-6116 / FAX : 052-564-6216

E-mail : admission@ml.aichi-u.ac.jp

平日9:00~17:00